

経済社会分野の調べ方



科学技術・経済情報室



本日の講義内容

- I. 経済産業情報を調べる
 - ① 経済産業分野に関する情報とは
 - ② 経済産業分野のレファレンスに使われる情報源
 - ③ リサーチ・ナビの使い方
 - ④ 統計の調べ方
- II. 例題（2問）
- III. 演習問題（4問）
- IV. 質疑応答

I. 経済産業情報を調べる

I. 経済産業情報を調べる

① 経済産業分野に関する情報とは

- ② 経済産業分野のレファレンスに使われる情報源
- ③ リサーチ・ナビの使い方
- ④ 統計の調べ方

① 経済産業分野に関する情報とは

経済産業分野のレファレンスで用いる情報

利用者にインタビューし、どの情報が必要かを考えます。

経済情報

企業情報

市場情報

消費者情報

①経済産業分野に関する情報とは

経済情報

景気動向

経済全体はどのような状態か

景気動向指数、GDPなど

市況

価格はどのように変化しているか

物価、株価など

金融・財政

金利は高いか、安いか

金利、税など

国際経済

輸出入の量はどれくらいか

貿易、為替など

①経済産業分野に関する情報とは

経済情報 の特徴

- ・経済全体を俯瞰することができる。
- ・個別の産業について把握するためのバックグラウンドとして必要となる。

代表的な資料

『金融経済統計月報』、『日本銀行統計』など

①経済産業分野に関する情報とは

市場情報

市場規模

十分な売上や利益が得られる規模か

市場予測

将来市場は拡大するか

市場シェア

その市場においてどの企業がどのくらいの割合を占めるか

①経済産業分野に関する情報とは

市場情報 の特徴

- ・市場におけるメリットやリスクの状況を把握できる。
- ・市場の規模や将来性について見通しを立てることができる。

代表的な資料

『業種別審査事典』、『日経業界地図』など

①経済産業分野に関する情報とは

消費者情報

消費動向

ターゲット顧客層はどのようなものにお金をかけているか

消費者の嗜好

ターゲット顧客層はどのようなものを好むか

①経済産業分野に関する情報とは

消費者情報 の特徴

ターゲット顧客層について理解し、現状の改善につなげたり、今後狙うべき顧客層を設定したりすることができる。

代表的な資料

『家計調査年報』、『消費社会白書』など

①経済産業分野に関する情報とは

企業情報

業界の企業リスト どのような企業が参入しているか

企業の財務情報 過去・現在の業績はどのような状態か

①経済産業分野に関する情報とは

企業情報の特徴

特定の業界の企業一覧や業績を確認することで、その業界に参入する場合、または企業と取引を行う場合などに役立てることができる

代表的な資料

「有価証券報告書」（金融庁「EDINET」過去5年分の閲覧可）
『東商信用録』、各企業の「社史」

I. 経済産業情報を調べる

① 経済産業分野に関する情報とは

② **経済産業分野のレファレンスに使われる情報源**

③ リサーチ・ナビの使い方

④ 統計の調べ方

I-2. 経済産業分野のレファレンスに使われる情報源

	将来性	市場規模	シェア	チャネル	参入企業	業界動向	経済・社会	消費者意識
①官公庁資料	-	◎	-	-	-	-	◎	○
②業界団体資料	◎	◎	-	○	◎	○	-	○
③シンクタンク／金融機関資料	○	-	○	-	-	◎	◎	-
④民間調査会社資料	◎	◎	◎	◎	◎	-	○	-
⑤一般新聞／雑誌	○	○	○	○	-	-	◎	○
⑥業界新聞／雑誌	-	-	-	-	◎	◎	-	-

これらの情報源を、上から順にあたっていくのが「王道」

長井良平「ビジネス情報収集の基礎知識と基本的思考について」『専門図書館』2011.5

I-2. 経済産業分野のレファレンスに使われる情報源

情報源の例（医薬品産業の場合）

官公庁資料 『薬事工業生産動態統計年報』（厚生労働省医政局）

業界団体資料 『DATA BOOK』（日本製薬工業協会）

シンクタンク／金融機関資料 『みずほ産業調査』（みずほ銀行）

民間調査会社資料 『医療用医薬品データブック』（富士経済）

一般新聞／雑誌 『日本経済新聞』、『週刊東洋経済』

業界新聞／雑誌 『薬事日報』、『国際医薬品情報』

I. 経済産業情報を調べる

① 経済産業分野に関する情報とは

② 経済産業分野のレファレンスに使われる情報源

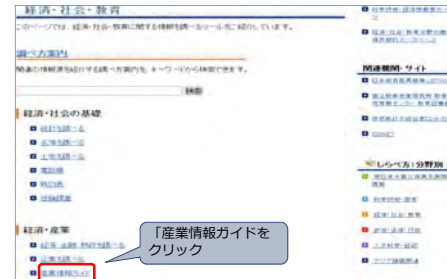
③ **リサーチ・ナビの使い方**

④ 統計の調べ方

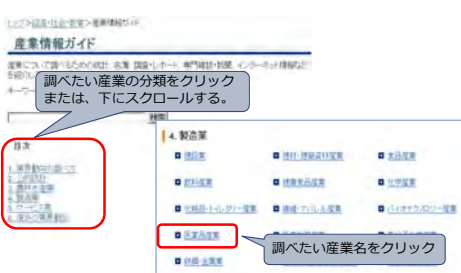
③リサーチ・ナビの使い方



③リサーチ・ナビの使い方

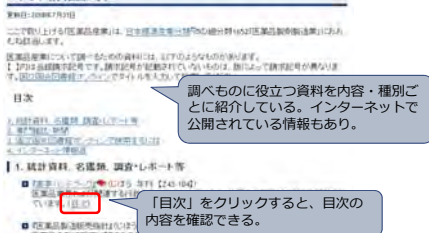


③リサーチ・ナビの使い方



③リサーチ・ナビの使い方

医薬品産業について調べるには(統計・名鑑・インターネット情報源等)



I. 経済産業情報を調べる

- ① 経済産業分野のレファレンスの内容を分析する
- ② 経済産業分野のレファレンスに使われる情報源
- ③ リサーチ・ナビの使い方
- ④ 統計の調べ方

④統計の調べ方

統計とは

- ・ 特定の集団（調査対象）について調査を行い、結果を集計・加工して得られた数値。
- ・ 官公庁や業界団体などの主体が多様な調査を行っている。

統計の特色

- ・ 多くの経済産業情報に共通して利用できる。
- ・ ビジネスにおいて基本となる重要な情報源
- ・ 市場調査レポートなどで取り上げられない市場動向や市場規模を把握できる。



④統計の調べ方

政府統計(一次統計) の例

(経済・産業分野)	(社会・労働・教育分野)
『国勢調査報告』	『就業構造基本調査報告』
『経済センサス』	『家計調査年報』
『小売物価統計調査年報』	『全国消費実態調査報告』
『消費者物価指数年報』	『住宅・土地統計調査』
『企業活動基本調査報告』	『社会生活基本調査』
『工業統計表』	『国民生活基礎調査』
『商業統計表』	『人口動態統計』
『特定サービス産業実態調査報告書』	『患者調査』
『経済産業省生産動態統計調査』	『学校基本調査報告書』

など多数

④統計の調べ方

統計の調べ方

①さまざまな分野にまたがる統計や長期にわたる統計を一度に調べたい

総合統計書

②①では似ているが違うデータしか見つからない、または最新情報を調べたい

一次統計

③調べたい分野が限定されている、1つの分野で多くのデータを調べたい

分野別統計書

④統計の調べ方 総合統計書

総合統計書

(全体)

『日本統計年鑑』 『日本の統計』

(地域)

『社会生活統計指標－都道府県の指標－』
『統計でみる都道府県のすがた』
『統計でみる市区町村のすがた』

(長期統計)

『日本の長期統計系列』 (更新はH24.3まで)

④統計の調べ方 e-Stat

一次統計

政府統計の総合窓口 e-Stat

- 各府省が公表する統計を一元的に検索できる
- データの提供形式は2種類 (データベース/ファイル)
- キーワード検索が可能
- 分野や組織から探すことができる

④統計の調べ方 e-Stat



④統計の調べ方 e-Stat



④統計の調べ方 分野別統計書

分野別統計書

(経済・産業分野)

『日本銀行統計』『農林水産省統計表』

『不動産業統計集』

(社会・労働・教育分野)

『人口統計資料集』『労働統計要覧』

『厚生統計要覧』『文部科学統計要覧』

④統計の調べ方

統計の調べ方の基本的な流れ



講義は以上で終了です。
休憩の後、
演習に移ります。

Ⅱ. 例題

Ⅱ. 例題

- ①喫茶に使われる年間の平均金額を調べたい。
- ②喫茶に使われる年間の平均金額を都道府県別に調べたい。
なるべく最新情報がよい。

Ⅱ. 例題① 喫茶代の年間平均額

- ①喫茶に使われる年間の平均金額を調べたい。

数字のデータが求められています。
統計を探してみましょう。



Ⅱ．例題① 喫茶代の年間平均額

まずは総合統計書である「日本統計年鑑」をインターネット上で見てみましょう。

「日本統計年鑑」
<http://www.stat.go.jp/data/nenkan/index1.html>

Ⅱ．例題① 喫茶代の年間平均額

第六十七回日本統計年鑑 平成30年

日本統計年鑑全文 (HTML5)

目次 (EXCEL形式)

第20章 物価・地価

第21章 住宅・土地

第22章 家計

第23章 社会保険

目次を確認。喫茶に「いくらお金を使うか」を調べたい⇒「第22章 家計」に、関連する情報がありそう。

住宅税、世帯数、世帯及び法人の土地所有状況

世帯の家計収支、貯蓄・負債現在高など

社会保障費用、社会保険、社会福祉など

Ⅱ．例題① 喫茶代の年間平均額

第22章 家計

統計表

22-1 1世帯当たり1か月の収入及び支出 (総世帯) (Excel: 34KB)

22-2 年間収入五分位階級別1世帯当たり1か月の支出 (二人以上の世帯) (Excel: 37KB)

22-3 年間収入五分位階級別1世帯当たり1か月の収入及び支出 (二人以上の世帯のうち勤労者世帯)

22-4 地方別1世帯当たり1か月の支出 (二人以上の世帯) (Excel: 32KB)

22-5 地方別1世帯当たり1か月の支出 (二人以上の世帯のうち勤労者世帯) (Excel: 30KB)

22-6 1世帯当たり年間の主要品目別支出金額及び購入数量 (二人以上の世帯) (Excel: 60KB)

22-7 年齢階級別1世帯当たり1か月の支出 (二人以上の世帯) (Excel: 30KB)

「22-6 1世帯当たり年間の主要品目別支出金額及び購入数量 (二人以上の世帯)」を確認。

どのくらい「喫茶」にお金を使っているか⇒「品目別」の支出金額の統計を探す。

Ⅱ．例題① 喫茶代の年間平均額

22-6 1世帯当たり年間の主要品目別支出金額及び購入数量 (二人以上の世帯) (平成28年)

「家計調査」による。
(単位: 金額 円)

品目	数量単位	支出金額	購入数量
品名	Unit	Expenditure	Quantities
食料	Food		
日本そば・うどん	Soba and Udon, Japanese noodles	5,959	
中華そば	Chinese noodles	6,149	
すし (外食)	Sushi (eating out)	14,355	
和食	Japanese meals	23,429	
中華食	Chinese meals	4,326	
洋食	Western meals	13,342	
喫茶代	Other refreshments	6,453	
住居	Housing		
民間家賃	Rents for dwelling, private	82,781	9,218,846
公営家賃	Rents for dwelling, public	4,943	2,13,020
		11,486	

ショートカットキー (Ctrl+F) を使ってキーワード検索すると早く見つかる。

1世帯当たり年間の「喫茶代」への支出金額が分かった。

Ⅱ．例題② 都道府県別の喫茶代

②喫茶に使われる年間の平均金額を都道府県別に調べたい。
 なるべく最新情報がよい。

「都道府県別」の最新情報が求められています。例題①で見た『日本統計年鑑』の出版から、一次統計を調べましょう。



Ⅱ．例題① 喫茶代の年間平均額

22-6 1世帯当たり年間の主要品目別支出金額及び購入数量 (二人以上の世帯) (平成28年)

「家計調査」による。
(単位: 金額 円)

品目	数量単位	支出金額	購入数量
品名	Unit	Expenditure	Quantities
食料	Food		
日本そば・うどん	Soba and Udon, Japanese noodles	5,959	
中華そば	Chinese noodles	6,149	
すし (外食)	Sushi (eating out)	14,355	
和食	Japanese meals	23,429	
中華食	Chinese meals	4,326	
洋食	Western meals	13,342	
喫茶代	Other refreshments	6,453	
住居	Housing		
民間家賃	Rents for dwelling, private	82,781	9,218,846
公営家賃	Rents for dwelling, public	4,943	2,13,020
		11,486	

出典の「家計調査」を確認します。

Ⅱ．例題② 都道府県別の喫茶代



Ⅱ．例題② 都道府県別の喫茶代



Ⅱ．例題② 都道府県別の喫茶代

品目別調査	品目別調査
調査の概要 (1件)	2017-03-01
家計収支編 (1,411件)	
二人以上の世帯 (1,000件)	
詳細結果表 (1,000件)	
月平均 (400件)	2017-03-01
四半期 (400件)	2017-03-01
年次 (100件)	2017-03-01
年次 (100件)	2017-03-01
月次 (100件)	2017-03-01
年次 (100件)	2017-03-01
年次 (100件)	2017-03-01

「家計収支編」の平成29年
(2017年)の「年報」を確認しよう。

Ⅱ．例題② 都道府県別の喫茶代

品目別調査	品目別調査
調査の概要 (1件)	2017-03-01
家計収支編 (1,411件)	
二人以上の世帯 (1,000件)	
詳細結果表 (1,000件)	
月平均 (400件)	2017-03-01
四半期 (400件)	2017-03-01
年次 (100件)	2017-03-01
年次 (100件)	2017-03-01
月次 (100件)	2017-03-01
年次 (100件)	2017-03-01
年次 (100件)	2017-03-01

「品目別支出金額」に注目する。

「都道府県庁所在地」の品目別支出金額があった。

「外食」の項目のExcelを確認する。

Ⅱ．例題② 都道府県別の喫茶代

(品目分類) 第11表 都市階級・地方・都道府県庁所在地市別 1世帯当たり年間の品目別支出金額、購入数量 (二人以上の世帯)

都道府県庁所在地市別	品目別調査
調査の概要 (1件)	2017-03-01
家計収支編 (1,411件)	
二人以上の世帯 (1,000件)	
詳細結果表 (1,000件)	
月平均 (400件)	2017-03-01
四半期 (400件)	2017-03-01
年次 (100件)	2017-03-01
年次 (100件)	2017-03-01
月次 (100件)	2017-03-01
年次 (100件)	2017-03-01
年次 (100件)	2017-03-01

1世帯当たり年間の「喫茶代」への支出金額が都道府県庁所在地市別に分かった。
※完全な「都道府県別」ではありませんが、これをもって都道府県別とみなします。

Ⅱ．例題のまとめ

例題のポイント

- 政府統計を探す場合は、まず『日本統計年鑑』などの総合統計書を確認する。
- 総合統計書よりも細かい項目、または新しい情報を調べたい場合は、出典の統計を確認し、e-Statなどで探す。
- 多くの政府統計は、インターネット上で見ることができる。

Ⅲ．演習問題

Ⅲ．演習問題

- ①平成29年（2017年）の日本とシンガポールの貿易収支を調べたい。
- ②90年代後半から2000年代前半の携帯電話の普及率を調べたい。
- ③ペットフードの市場動向を調べたい。
- ④東京ガスのセグメントごとの売上高について、過去3年分を調べたい。