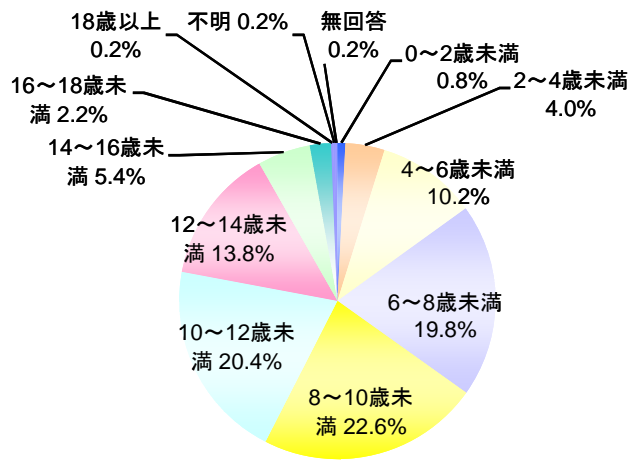




1 あなたについて教えてください。

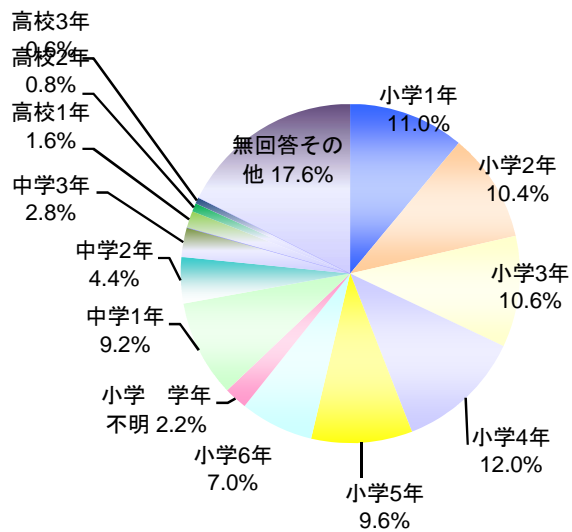
(1)年齢

カテゴリ	件数	%
0～2歳未満	4	0.8%
2～4歳未満	20	4.0%
4～6歳未満	51	10.2%
6～8歳未満	99	19.8%
8～10歳未満	113	22.6%
10～12歳未満	102	20.4%
12～14歳未満	69	13.8%
14～16歳未満	27	5.4%
16～18歳未満	11	2.2%
18歳以上	1	0.2%
不明	1	0.2%
無回答	1	0.2%
合計	499	



(1)学年

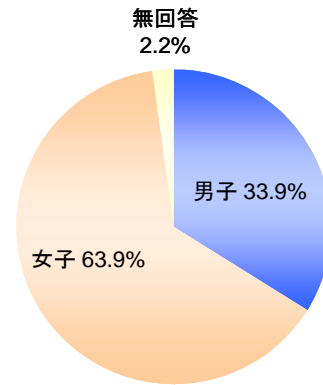
カテゴリ	度数	%
小学1年	55	11.0%
小学2年	52	10.4%
小学3年	53	10.6%
小学4年	60	12.0%
小学5年	48	9.6%
小学6年	35	7.0%
小学 学年不明	11	2.2%
中学1年	46	9.2%
中学2年	22	4.4%
中学3年	14	2.8%
中学 学年不明	0	0.0%
高校1年	8	1.6%
高校2年	4	0.8%
高校3年	3	0.6%
高校 学年不明	0	0.0%
無回答その他	88	17.6%
合計	499	





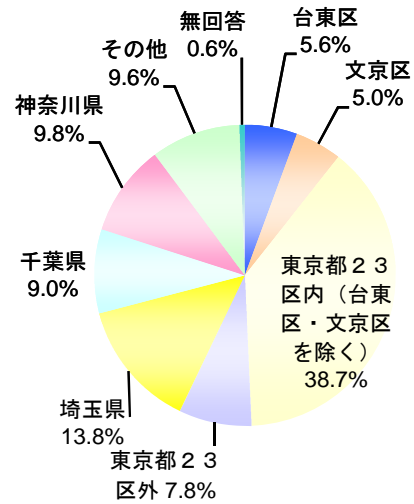
(2) 性別

カテゴリ	度数	%
男子	169	33.9%
女子	319	63.9%
無回答	11	2.2%
合計	499	



(3) 住所

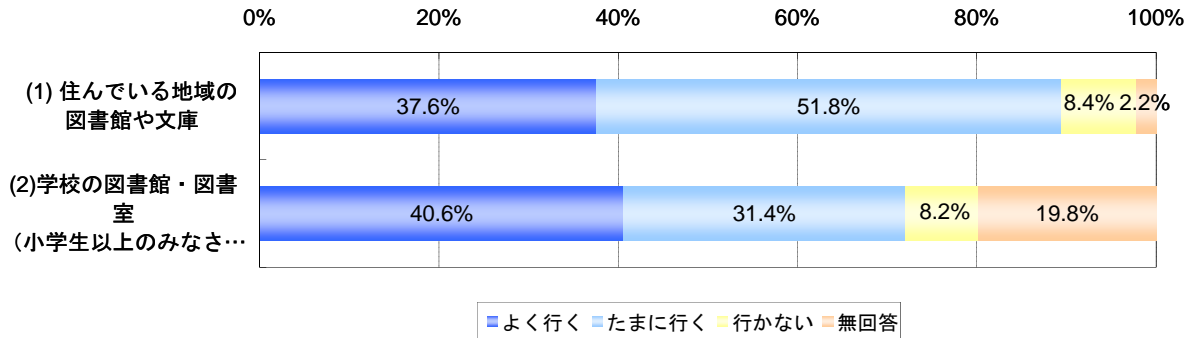
カテゴリ	度数	%
台東区	28	5.6%
文京区	25	5.0%
東京都23区内(台東区・文京区を除く)	193	38.7%
東京都23区外	39	7.8%
埼玉県	69	13.8%
千葉県	45	9.0%
神奈川県	49	9.8%
その他	48	9.6%
無回答	3	0.6%
合計	499	





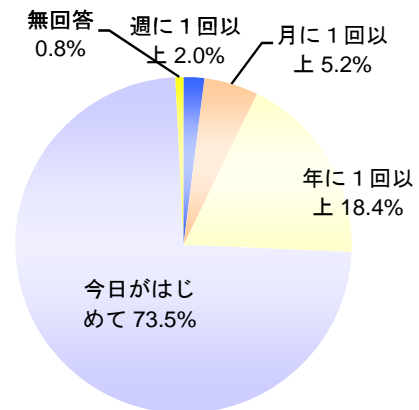
2 近くの図書館や学校の図書館にはどのくらい行きますか？

上段：度数 下段：%	よく行く	たまに行く	行かない	無回答	(n=499)
(1) 住んでいる地域の図書館や文庫	188 37.6%	259 51.8%	42 8.4%	10 2.2%	
(2) 学校の図書館・図書室 (小学生以上のみなさんへ)	203 40.6%	157 31.4%	41 8.2%	98 19.8%	



3 国際子ども図書館へは最近1年の間にどのくらい来ましたか？

カテゴリ	度数	%
週に1回以上	10	2.0%
月に1回以上	26	5.2%
年に1回以上	92	18.4%
今日がはじめて	367	73.5%
無回答	4	0.8%
合計	499	

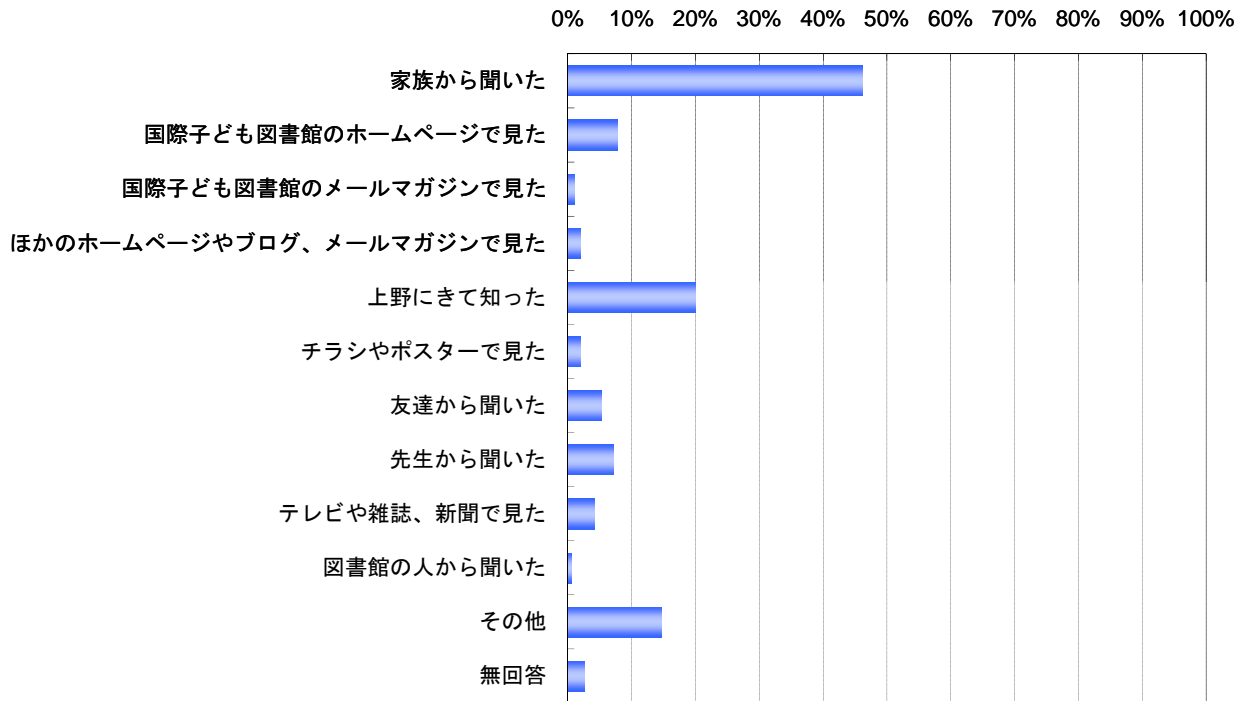




4 今日、国際子ども図書館に来たきっかけはどれですか？（複数回答可）

カテゴリ	度数	%
家族から聞いた	230	46.1%
国際子ども図書館のホームページで見た	39	7.8%
国際子ども図書館のメールマガジンで見た	5	1.0%
ほかのホームページやブログ、メールマガジンで見た	10	2.0%
上野にきて知った	100	20.0%
チラシやポスターで見た	10	2.0%
友達から聞いた	26	5.2%
先生から聞いた	36	7.2%
テレビや雑誌、新聞で見た	21	4.2%
図書館の人から聞いた	3	0.6%
その他	73	14.6%
無回答	13	2.6%

(n=499)

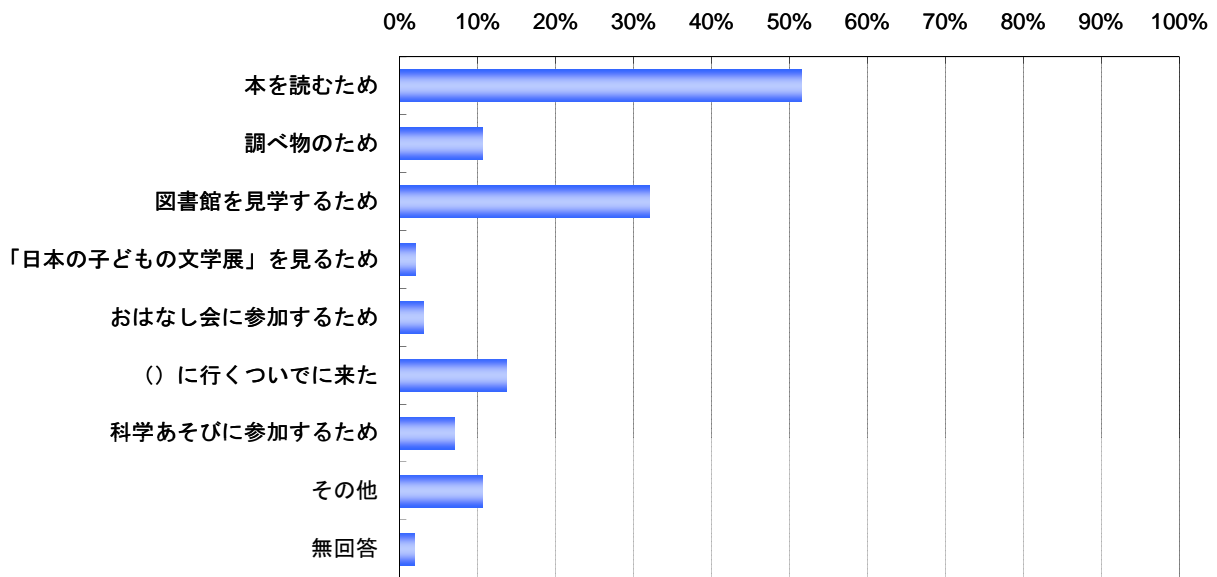




5 今日、何のために国際子ども図書館に来ましたか？（複数回答可）

カテゴリ	度数	%
本を読むため	257	51.5%
調べ物のため	53	10.6%
図書館を見学するため	160	32.1%
「日本の子どもの文学展」を見るため	10	2.0%
おはなし会に参加するため	15	3.0%
( )に行くついでに来た	68	13.6%
科学あそびに参加するため	35	7.0%
その他	53	10.6%
無回答	9	1.8%

(n=499)

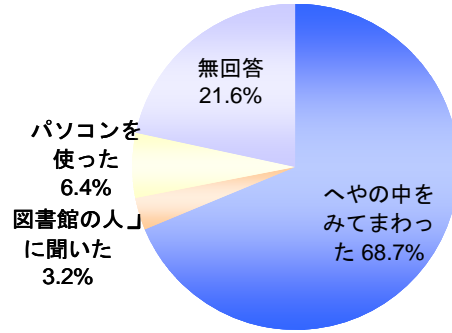




6 「子どものへや」について教えてください。

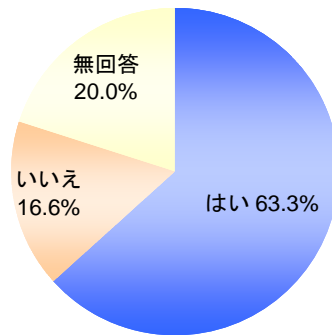
(1) 「子どものへや」で、どうやって本をさがしましたか？

カテゴリ	度数	%
へやの中をみてまわった	343	68.7%
図書館の人に聞いた	16	3.2%
パソコンを使った	32	6.4%
無回答	108	21.6%
合計	499	



(2) 読みたい本や調べたい本はみつかりましたか？

カテゴリ	度数	%
はい	316	63.3%
いいえ	83	16.6%
無回答	100	20.0%
合計	499	

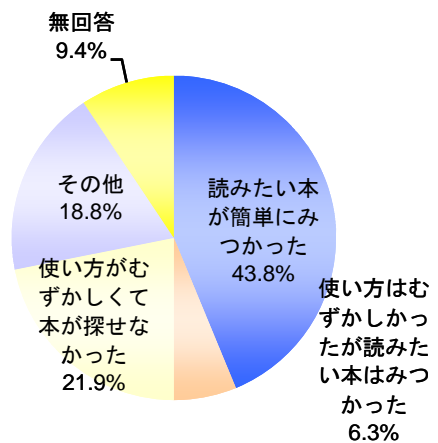


(3) (1)でパソコンを使った人は感想をおしえてください。

※(1)で「パソコンを使った」を選択した方を分母として算出しています。

カテゴリ	度数	%
読みたい本が簡単にみつかった	14	43.8%
使い方はむずかしかったが読みたい本はみつかった	2	6.3%
使い方がむずかしくて本が探せなかった	7	21.9%
その他	6	18.8%
無回答	3	9.4%
合計	32	

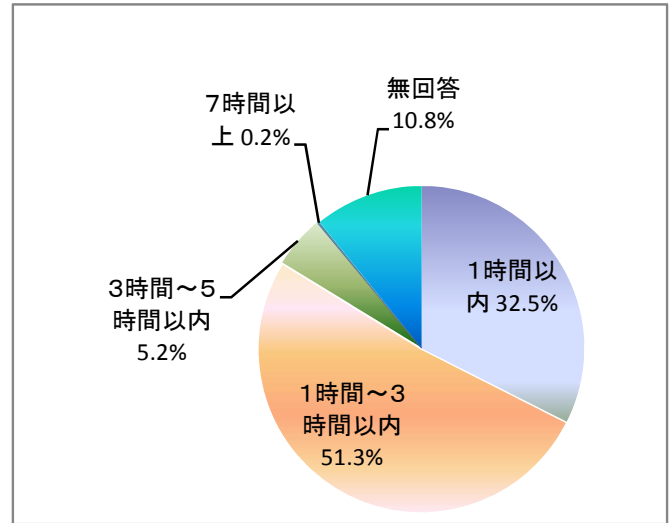
n=32





7 今日、国際子ども図書館にどのくらいいましたか？

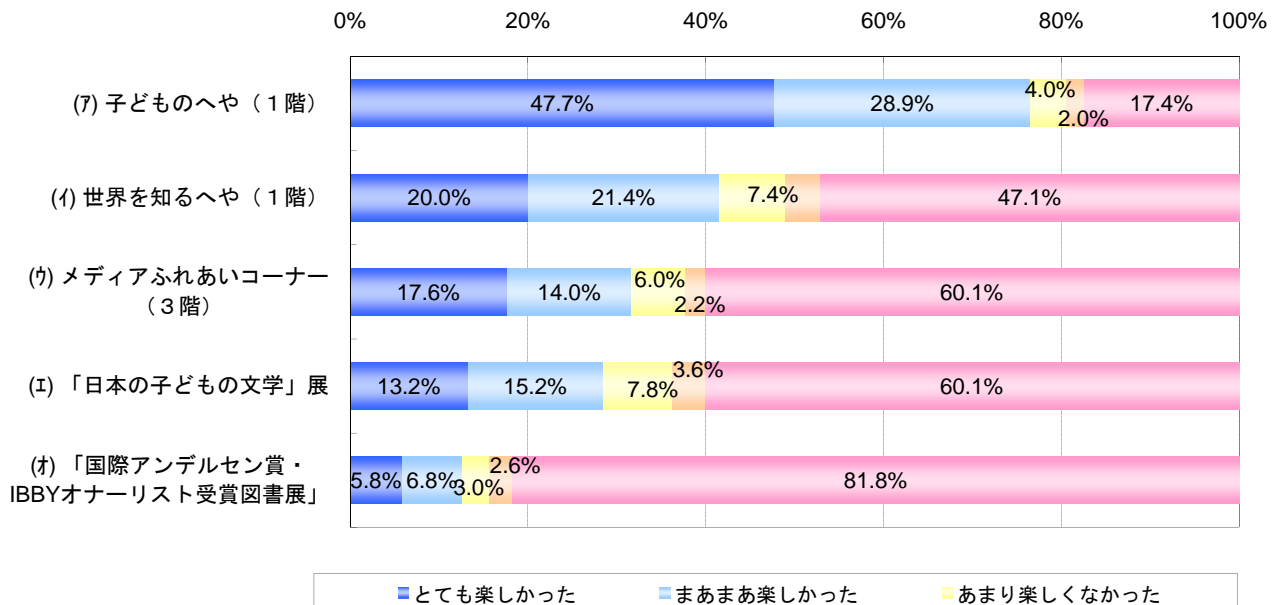
カテゴリ	度数	%
1時間以内	162	32.5%
1時間～3時間以内	256	51.3%
3時間～5時間以内	26	5.2%
5時間～7時間以内	-	-
7時間以上	1	0.2%
無回答	54	10.8%
合計	499	



8 今日、国際子ども図書館に来た感想を教えてください。

(1) 行ったへやの感想を教えてください。

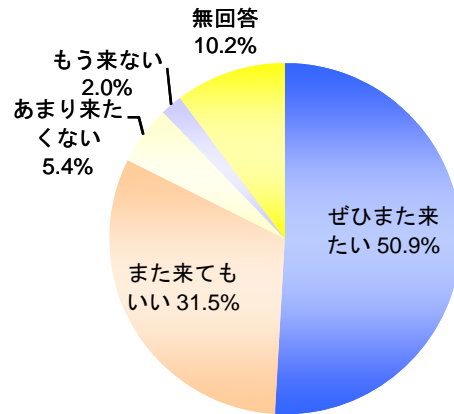
上段: 度数 下段: %	とても楽しかった	まあまあ楽しかった	あまり楽しなかった	ぜんぜん楽しなかった	無回答	(n=499)
(ア) 子どものへや(1階)	238 47.7%	144 28.9%	20 4.0%	10 2.0%	87 17.4%	
(イ) 世界を知るへや(1階)	100 20.0%	107 21.4%	37 7.4%	20 4.0%	235 47.1%	
(ウ) メディアふれあいコーナー(3階)	88 17.6%	70 14.0%	30 6.0%	11 2.2%	300 60.1%	
(エ) 「日本の子どもの文学」展	66 13.2%	76 15.2%	39 7.8%	18 3.6%	300 60.1%	
(オ) 「国際アンデルセン賞・IBBYオナーリスト受賞図書展」	29 5.8%	34 6.8%	15 3.0%	13 2.6%	408 81.8%	





(2) 国際子ども図書館に、また来たいと思いますか？

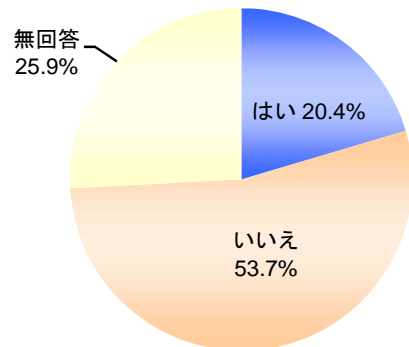
カテゴリ	度数	%
ぜひまた来たい	254	50.9%
また来てほしい	157	31.5%
あまり来たくない	27	5.4%
もう来ない	10	2.0%
無回答	51	10.2%
合計	499	



9 「おはなし会」についてお聞きます。

(1) 国際子ども図書館で、「おはなし会」をしていることを知っていましたか？

カテゴリ	度数	%
はい	102	20.4%
いいえ	268	53.7%
無回答	129	25.9%
合計	499	



(2) 今まで「おはなし会」に参加したことはありますか？

カテゴリ	度数	%
参加したことがない	332	66.5%
今日はじめて参加した	29	5.8%
2回以上参加した	6	1.2%
5回以上参加した	8	1.6%
無回答	124	24.8%
合計	499	

